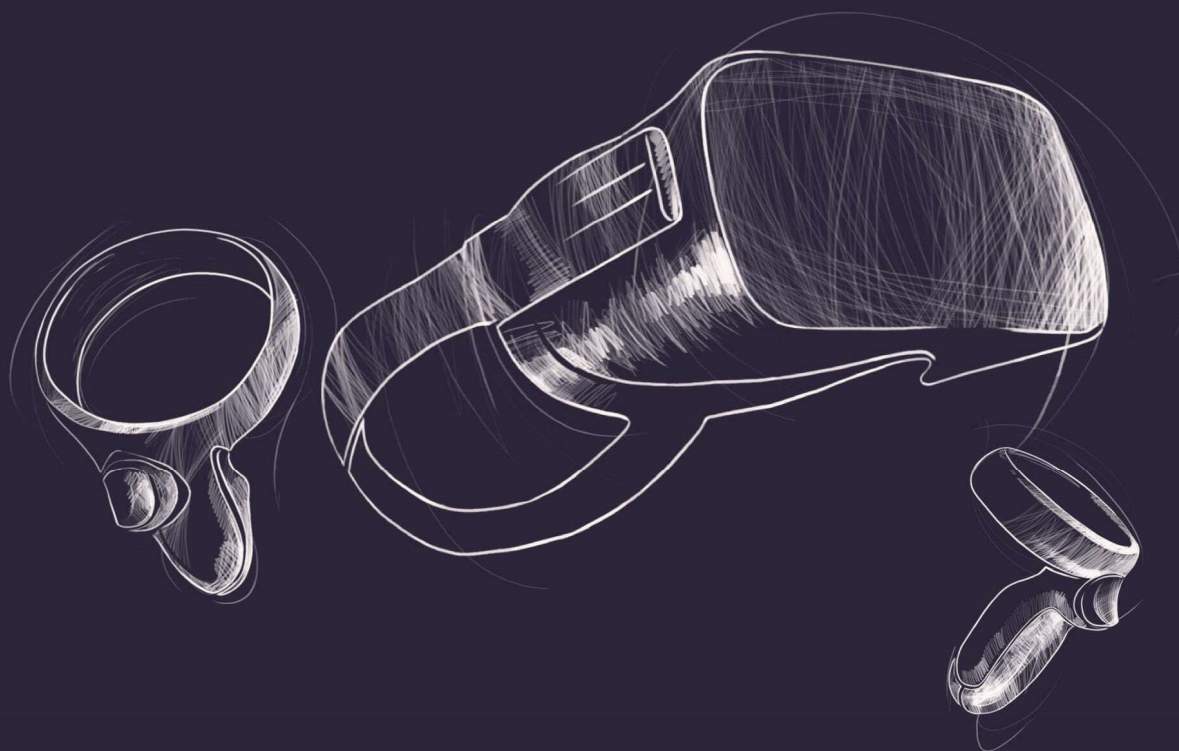


INCUVO

A PEOPLE CAN FLY STUDIO



JEDNOSTKOWY RAPORT OKRESOWY

I KWARTAŁ 2024 ROKU

KATOWICE, 13 MAJA 2024 ROKU

INCUVO@INCUVO.COM

SPIIS TREŚCI

1. WSKAZANIE PRZYCZYŃ NIESPORZĄDZANIA SPRAWOZDAŃ SKONSOLIDOWANYCH PRZEZ PODMIOT DOMINUJĄCY LUB PRZYCZYŃ ZWOLNIENIA Z KONSOLIDACJI W ODNIESIENIU DO KAŻDEJ JEDNOSTKI ZALEŻNEJ NIEOBJĘTEJ KONSOLIDACJĄ.....	4
2. KWARTALNE SKRÓCONE SPRAWOZDANIE FINANSOWE INCUBO S.A.	5
2.1. BILANS	5
2.2. RACHUNEK ZYSKÓW I STRAT.....	7
2.3. RACHUNEK PRZEPŁYWÓW PIENIĘŻNYCH	8
2.4. ZESTAWIENIE ZMIAN W KAPITALE WŁASNYM.....	9
3. DODATKOWE INFORMACJE DO RAPORTU KWARTALNEGO	11
3.1. ORGANY SPÓŁKI	11
3.2. OPIS ORGANIZACJI GRUPY KAPITAŁOWEJ, Z WYSZCZEGÓLNIENIEM JEDNOSTEK PODLEGAJĄCYCH KONSOLIDACJI ORAZ JEDNOSTEK NIEOBJĘTYCH KONSOLIDACJĄ.....	12
3.3. INFORMACJE O ZASADACH PRZYJĘTYCH PRZY SPORZĄDZANIU RAPORTU, W TYM INFORMACJE O ZMIANACH STOSOWANYCH ZASAD (POLITYKI) RACHUNKOWOŚCI	12
3.4. KOMENTARZ EMITENTA NA TEMAT OKOLICZNOŚCI I ZDARZEŃ ISTOTNIE WPŁYWAJĄCYCH NA DZIAŁALNOŚĆ EMITENTA, JEGO SYTUACJĘ FINANSOWĄ I WYNIKI OSIĄGNIĘTE W DANYM KWARTALE.....	12
3.5. STANOWISKO ODNOŚNIE DO MOŻLIWOŚCI ZREALIZOWANIA PUBLIKOWANYCH PROGNOZ WYNIKÓW NA DANY ROK W ŚWIELE WYNIKÓW ZAPREZENTOWANYCH W RAPORCIE KWARTALNYM.....	14
3.6. OPIS STANU REALIZACJI DZIAŁAŃ I INWESTYCJI EMITENTA ORAZ HARMONOGRAMU ICH REALIZACJI	14
3.7. INFORMACJE NA TEMAT AKTYWNOŚCI W ZAKRESIE WPROWADZANIA ROZWIĄZAŃ INNOWACYJNYCH W PRZEDSIĘBIORSTWIE	16
3.8. WYBRANE DANE FINANSOWE WSZYSTKICH JEDNOSTEK ZALEŻNYCH EMITENTA NIEOBJĘTYCH KONSOLIDACJĄ.....	16
3.9. INFORMACJA O STRUKTURZE AKCJONARIATU EMITENTA.....	17
3.10. ZATRUDNIENIE.....	17
4. ZATWIERDZENIE DO PUBLIKACJI	18

Incuvo Spółka Akcyjna

ul. Ligocka 103, 40-568 Katowice

KRS: 0000642202

SĄD REJONOWY KATOWICE-WSCHÓD W KATOWICACH, VIII WYDZIAŁ GOSPODARCZY
KRAJOWEGO REJESTRU SĄDOWEGO

Kapitał zakładowy: 7 142 252,50 zł

www: incuvo.com / info@incuvo.com

1. WSKAZANIE PRZYCZYN NIESPORZĄDZANIA SPRAWOZDAŃ SKONSOLIDOWANYCH PRZEZ PODMIOT DOMINUJĄCY LUB PRZYCZYN ZWOLNIENIA Z KONSOLIDACJI W ODNIESIENIU DO KAŻDEJ JEDNOSTKI ZALEŻNEJ NIEOBJĘTEJ KONSOLIDACJĄ

Incuvo S.A. („Spółka”, „Incuvo”) nie sporządza sprawozdań skonsolidowanych, ponieważ nie występują jednostki zależne Spółki, które podlegałyby konsolidacji ze Spółką.

2. KWARTALNE SKRÓCONE SPRAWOZDANIE FINANSOWE INCUBO S.A.

2.1. BILANS

AKTYWA	31.03.2024	31.03.2023
A. AKTYWA TRWAŁE	8 200	7 336
I. Wartości niematerialne i prawne	6 599	2 552
1. Koszty zakończonych prac rozwojowych	6 599	2 543
3. Inne wartości niematerialne i prawne	0	9
II. Rzeczowe aktywa trwałe	1 492	227
1. Środki trwałe	395	225
c) urządzenia techniczne i maszyny	393	223
e) inne środki trwałe	2	2
2. Środki trwałe w budowie	0	2
3. Zaliczki na środki trwałe w budowie	1 097	0
V. Długoterminowe rozliczenia międzyokresowe	109	4 557
1. Aktywa z tytułu odroczonego podatku dochodowego	109	15
2. Inne rozliczenia międzyokresowe	0	4 542
B. AKTYWA OBROTOWE	11 403	9 762
II. Należności krótkoterminowe	4 738	2 302
1. Należności od jednostek powiązanych	3 889	0
a) z tytułu dostaw i usług, o okresie spłaty:	3 889	0
– do 12 miesięcy	3 889	0
3. Należności od pozostałych jednostek	849	2 302
a) z tytułu dostaw i usług, w okresie spłaty:	566	1 404
– do 12 miesięcy	566	1 404
b) z tytułu podatków, dotacji, ceł, ubezpieczeń społecznych i zdrowotnych oraz innych tytułów publicznoprawnych	142	861
c) inne	141	37
III. Inwestycje krótkoterminowe	5 940	5 699
1. Krótkoterminowe aktywa finansowe	5 940	5 699
c) środki pieniężne i inne aktywa pieniężne	5 940	5 699
– środki pieniężne w kasie i na rachunkach	5 940	5 699
IV. Krótkoterminowe rozliczenia międzyokresowe	725	1 761
AKTYWA RAZEM	19 603	17 098

PASywa	31.03.2024	31.03.2023
A. KAPITAŁ (FUNDUSZ) WŁASNY	13 511	11 246
I. Kapitał (fundusz) podstawowy	7 142	7 142
II. Kapitał (fundusz) zapasowy, w tym:	6 531	2 199
– nadwyżka wartości sprzedaży (wartości emisyjnej) nad wartością nominalną udziałów (akcji)	6 531	2 199
IV. Pozostałe kapitały (fundusze) rezerwowe, w tym:	209	70
V. Zysk (strata) z lat ubiegłych	0	1 307
VI. Zysk (strata) netto	-371	528
B. ZOBOWIĄZANIA I REZERWY NA ZOBOWIĄZANIA	6 092	5 852
I. Rezerwy na zobowiązania	194	435
2. Rezerwa na świadczenia emerytalne i podobne	112	117
– krótkoterminowa	112	117
3. Pozostałe rezerwy	82	318
– krótkoterminowe	82	318
III. Zobowiązania krótkoterminowe	2 221	1 799
1. Zobowiązania wobec jednostek powiązanych	660	408
a) z tytułu dostaw i usług, o okresie wymagalności:	660	408
– do 12 miesięcy	660	408
3. Zobowiązania wobec pozostałych jednostek	1 561	1 391
d) z tytułu dostaw i usług, o okresie wymagalności:	945	892
– do 12 miesięcy	945	892
g) z tytułu podatków, ceł, ubezpieczeń społecznych i zdrowotnych oraz innych tytułów publicznoprawnych	210	282
h) z tytułu wynagrodzeń	369	207
i) inne	37	10
IV. Rozliczenia międzyokresowe	3 677	3 618
3. Inne rozliczenia międzyokresowe	3 677	3 618
– długoterminowe	2 210	2 340
– krótkoterminowe	1 467	1 278
PASYWA RAZEM	19 603	17 098

2.2. RACHUNEK ZYSKÓW I STRAT

	od 01.01.2024 do 31.03.2024	od 01.01.2023 do 31.03.2023
A. Przychody netto ze sprzedaży i zrównane z nimi, w tym:	3 926	4 671
– od jednostek powiązanych	2 547	1 565
I. Przychody netto ze sprzedaży produktów	3 588	4 121
II. Zmiana stanu produktów (zwiększenie – wartość dodatnia, zmniejszenie – wartość ujemna)	338	550
B. Koszty działalności operacyjnej	4 617	4 300
I. Amortyzacja	1 047	1 004
II. Zużycie materiałów i energii	77	50
III. Usługi obce	2 172	1 531
IV. Podatki i opłaty	0	34
V. Wynagrodzenia	1 114	1 511
VI. Ubezpieczenia społeczne i inne świadczenia	127	78
VII. Pozostałe koszty rodzajowe	80	92
C. Zysk (strata) ze sprzedaży (A–B)	-691	371
D. Pozostałe przychody operacyjne	537	492
II. Dotacje	527	487
IV. Inne przychody operacyjne	10	5
F. Zysk (strata) z działalności operacyjnej (C+D–E)	-154	863
G. Przychody finansowe	56	0
V. Inne	56	0
H. Koszty finansowe	9	112
I. Odsetki	9	0
IV. Inne	0	112
I. Zysk (strata) brutto (F+G–H)	-107	751
J. Podatek dochodowy	264	223
L. Zysk (strata) netto (I–J–K)	-371	528

2.3. RACHUNEK PRZEPŁYWÓW PIENIĘŻNYCH

	od 01.01.2024 do 31.03.2024	od 01.01.2023 do 31.03.2023
A. Przepływy środków pieniężnych z działalności operacyjnej		
I. Zysk (strata) netto	-371	528
II. Korekty razem	-1 018	-885
1. Amortyzacja	1 047	1 004
2. Zyski (straty) z tytułu różnic kursowych	-56	112
5. Zmiana stanu rezerw	-135	207
7. Zmiana stanu należności	-1 876	739
8. Zmiana stanu zobowiązań krótkoterminowych, z wyjątkiem pożyczek i kredytów	49	-381
9. Zmiana stanu rozliczeń międzyokresowych	-173	-2 524
10. Inne korekty	126	-42
III. Przepływy pieniężne netto z działalności operacyjnej (I+II)	-1 389	-357
B. Przepływy środków pieniężnych z działalności inwestycyjnej		
II. Wydatki	1 157	55
1. Nabycie wartości niematerialnych i prawnych oraz rzeczowych aktywów trwałych	1 157	55
III. Przepływy pieniężne netto z działalności inwestycyjnej (I-II)	-1 157	-55
C. Przepływy środków pieniężnych z działalności finansowej		
II. Wydatki	9	0
8. Odsetki	9	0
III. Przepływy pieniężne netto z działalności finansowej (I-II)	-9	0
D. Przepływy pieniężne netto razem (A.III.+B.III+C.III)	-2 555	-412
E. Bilansowa zmiana stanu środków pieniężnych, w tym:	-2 499	-412
– zmiana stanu środków pieniężnych z tytułu różnic kursowych	56	0
F. Środki pieniężne na początek okresu	8 439	6 111
G. Środki pieniężne na koniec okresu (F+D), w tym:	5 940	5 699

2.4. ZESTAWIENIE ZMIAN W KAPITALE WŁASNYM

	od 01.01.2024 do 31.03.2024	od 01.01.2023 do 31.03.2023
I. Kapitał (fundusz) własny na początek okresu (BO)	13 882	10 648
1. Kapitał (fundusz) podstawowy na początek okresu	7 142	7 142
1.2. Kapitał (fundusz) podstawowy na koniec okresu	7 142	7 142
2. Kapitał (fundusz) zapasowy na początek okresu	3 506	2 199
2.1. Zmiany kapitału (funduszu) zapasowego	3 025	0
a) zwiększenie z tytułu	3 025	0
– podziału zysku (ponad wymaganą ustawowo minimalną wartość)	3 025	0
2.2. Stan kapitału (funduszu) zapasowego na koniec okresu	6 531	2 199
4. Pozostałe kapitały (fundusze) rezerwowe na początek okresu	209	0
4.1. Zmiany pozostałych kapitałów (funduszy) rezerwowych	0	70
a) zwiększenie z tytułu	0	70
– utworzenia programu motywacyjnego	0	70
4.2. Pozostałe kapitały (fundusze) rezerwowe na koniec okresu	209	70
5. Zysk (strata) z lat ubiegłych na początek okresu	0	1 307
5.7. Zysk z lat ubiegłych na koniec okresu	0	1 307
6. Wynik netto	-371	528
a) zysk netto	-371	528
II. Kapitał (fundusz) własny na koniec okresu (BZ)	13 511	11 246
III. Kapitał (fundusz) własny, po uwzględnieniu proponowanego podziału zysku (pokrycia straty)	13 511	11 246



incuvo

 A PEOPLE CAN FLY STUDIO



**DODATKOWE
INFORMACJE
DO RAPORTU
KWARTALNEGO**

3. DODATKOWE INFORMACJE DO RAPORTU KWARTALNEGO

3.1. ORGANY SPÓŁKI

ZARZĄD

Na dzień 31.03.2024 r. oraz na dzień sporządzenia niniejszego raportu skład Zarządu Spółki przedstawiał się następująco:

- Andrzej Wychowaniec - Prezes Zarządu,
- Radomir Kucharski - Wiceprezes Zarządu ds. Produktów,
- Anna Kulczyńska - Wiceprezes Zarządu ds. Operacji.

RADA NADZORCZA

Na dzień 31.03.2024 r. skład Rady Nadzorczej Spółki przedstawiał się następująco:

- dr Aleksander Marcin Ferenc - Przewodniczący Rady Nadzorczej,
- Aleksandra Karolina Dunin-Wilczyńska - Członek Rady Nadzorczej,
- Marcin Bierut - Członek Rady Nadzorczej,
- Piotr Witek - Członek Rady Nadzorczej,
- Michał Sokal - Członek Rady Nadzorczej.

W dniu 25.04.2024 r. Spółka otrzymała oświadczenie Pana Michała Sokala o jego rezygnacji z pełnienia funkcji Członka Rady Nadzorczej, ze skutkiem na dzień złożenia rezygnacji. Tego samego dnia Spółka otrzymała oświadczenie PCF Group S.A., jako Uprawnionego Akcjonariusza w rozumieniu § 16 ust. 3 Statutu Spółki, złożone w wykonaniu uprawnienia osobistego Uprawnionego Akcjonariusza opisanego w § 16 ust. 4 Statutu Spółki, w sprawie powołania Pana Mateusza Kirsteina w skład Rady Nadzorczej Spółki, do pełnienia funkcji członka Rady Nadzorczej, na okres wspólnej pięcioletniej kadencji Rady Nadzorczej Spółki, która rozpoczęła się 19.12.2019 r., ze skutkiem od dnia 26.04.2024 r.

W świetle powyższego, na dzień sporządzenia niniejszego raportu skład Rady Nadzorczej Spółki przedstawia się następująco:

- dr Aleksander Marcin Ferenc - Przewodniczący Rady Nadzorczej,
- Aleksandra Karolina Dunin-Wilczyńska - Członek Rady Nadzorczej,
- Marcin Bierut - Członek Rady Nadzorczej,
- Piotr Witek - Członek Rady Nadzorczej,
- Mateusz Kirstein - Członek Rady Nadzorczej.

3.2. OPIS ORGANIZACJI GRUPY KAPITAŁOWEJ, Z WYSZCZEGÓLNIENIEM JEDNOSTEK PODLEGAJĄCYCH KONSOLIDACJI ORAZ JEDNOSTEK NIEOBJĘTYCH KONSOLIDACJĄ

JEDNOSTKI PODLEGAJĄCE KONSOLIDACJI NA DZIEŃ 31.03.2024 R.:

Na dzień 31.03.2024 r. nie występują jednostki podlegające konsolidacji ze Spółką.

JEDNOSTKI NIEOBJĘTE KONSOLIDACJĄ NA DZIEŃ 31.03.2024 R.:

Spółka nie sporządza sprawozdań skonsolidowanych, ponieważ nie występują jednostki zależne Spółki, które podlegałyby konsolidacji ze Spółką.

3.3. INFORMACJE O ZASADACH PRZYJĘTYCH PRZY SPORZĄDZANIU RAPORTU, W TYM INFORMACJE O ZMIANACH STOSOWANYCH ZASAD (POLITYKI) RACHUNKOWOŚCI

Raport został sporządzony zgodnie z obowiązującymi Spółkę przepisami ustawy o rachunkowości, w szczególności przepisami rozdziału 5 „Sprawozdania finansowe jednostki”. Spółka sporządza raport stosując wzorce określone w załączniku nr 1 do ustawy o rachunkowości.

Przy sporządzaniu niniejszego raportu zastosowano takie same zasady rachunkowości i metody wyliczeń jak przy sporządzaniu sprawozdania finansowego za 2023 r., nie dokonywano zmian danych porównawczych ani korekt błędów.

Walutą funkcjonalną Spółki oraz walutą prezentacji niniejszego sprawozdania finansowego jest złoty polski, a wszystkie kwoty wyrażone są w tysiącach złotych polskich (o ile nie wskazano inaczej).

3.4. KOMENTARZ EMITENTA NA TEMAT OKOLICZNOŚCI I ZDARZEŃ ISTOTNIE WPŁYWAJĄCYCH NA DZIAŁALNOŚĆ EMITENTA, JEGO SYTUACJĘ FINANSOWĄ I WYNIKI OSIĄGNIĘTE W DANYM KWARTALE

Podsumowanie wyników finansowych osiągniętych w pierwszym kwartale 2024 r.

W omawianym okresie Spółka osiągnęła przychody netto ze sprzedaży produktów w wysokości 3 926 tys. zł. Osiągnięte przychody ze sprzedaży produktów były głównie związane ze sprzedażą gry „Green Hell VR”, rozliczeniem z PCF Group S.A. prac nad grą „Bulletstorm VR” oraz wynagrodzeniem otrzymywanym od PCF Group S.A. za prace nad projektem „Bison”. Ponadto obejmowały one również wynagrodzenie otrzymywane przez Spółkę od podmiotu trzeciego z tytułu kontynuacji prac nad projektem spoza obszaru VR realizowanych w modelu work-for-hire.

Jednocześnie, w omawianym kwartale, Spółka wykazała stratę netto na poziomie 371 tys. zł.

Na dzień 31.03.2024 r. wartość aktywów i pasywów wyniosła 19 603 tys. zł w porównaniu do 17 098 tys. zł na dzień 31.03.2023 r.

Podsumowanie działalności w pierwszym kwartale 2024 r. oraz opis istotnych zdarzeń po zakończeniu pierwszego kwartału 2024 r.

W pierwszym kwartale 2024 r. działalność Spółki koncentrowała się przede wszystkim na pracach nad dalszym rozwojem gry „Green Hell VR”, w szczególności nad opracowaniem kolejnych części dodatku do gry i trybu kooperacyjnego, a także na pracach nad grą „Bulletstorm VR” (której premiera miała miejsce w dniu 18.01.2024 r.) oraz wsparciem do niej. Spółka realizowała także prace deweloperskie związane z projektem „Bison”, który pozostaje na wczesnym etapie rozwoju. Szczegółowy opis i informacja o stanie realizacji powyższych projektów znajduje się w nocie 3.6.

W dniu 15.04.2024 r. Zarząd Spółki postanowił o przyjęciu aktualizacji modelu biznesowego i celów strategicznych Spółki. Zgodnie z kluczowymi założeniami zaktualizowanego modelu biznesowego:

- Spółka przyjęła na siebie rolę dostawcy wysoko wyspecjalizowanych usług deweloperskich z segmentu VR, świadczonych w ramach projektów realizowanych w grupie kapitałowej PCF Group S.A. („Grupa”) i bazujących na istniejących lub nowych prawach własności intelektualnej, posiadanych albo nabytych przez Grupę od podmiotów trzecich;
- współpraca Spółki z zespołami Grupy będzie opierała się na stabilnych warunkach komercyjnych, zapewniających zwrot kosztów poniesionych w związku z utrzymaniem zespołu deweloperskiego dedykowanego pracy nad jednym lub kilkoma etapami danego projektu, powiększanych o uzgodnioną na warunkach rynkowych marżę;
- w ramach procesu produkcyjno-wydawniczego gier VR deweloperzy Spółki będą odpowiedzialni za świadczenie usług przy rozwijaniu gier na etapie ich produkcji, za co Spółka będzie otrzymywała wynagrodzenie, a za pozostałe działania, związane w szczególności z opracowaniem gotowego produktu i jego późniejszą komercjalizacją, odpowiadać będą dedykowane jednostki funkcjonujące w strukturze Grupy;
- Spółka będzie realizowała swoją korzyść finansową za świadczenie usług deweloperskich już na etapie ich dostarczania, przez co nie będzie partycypowała w późniejszych przychodach ze sprzedaży gry.

Zaktualizowany model biznesowy zapewni Spółce dalszą integrację z zespołami i studiami Grupy i możliwość czerpania korzyści z synergii, które towarzyszą tej integracji. Ponadto pozwoli on prowadzić Spółce działalność w oparciu o solidne partnerstwo z Grupą, którego podstawą są precyzyjnie określone zasady współpracy i dostosowane do realiów rynkowych warunki komercyjne, przyczyniające się do generowania wartości dla Spółki. Istotną zaletą jaką niesie za

sobą działalność w ramach zaktualizowanego modelu biznesowego będzie ograniczenie kluczowego z punktu widzenia działalności studia deweloperskiego ryzyka nieosiągnięcia przez dany tytuł sukcesu komercyjnego, a co za tym idzie, nieosiągnięcia zakładanego poziomu przychodów z jego sprzedaży.

Zarząd Spółki wyznaczył także cele strategiczne dla Spółki, do których zaliczył:

- dalsze wyspecjalizowanie i pogłębienie kompetencji zespołów Spółki w obszarze gier wirtualnej rzeczywistości, z wykorzystaniem najnowszych rozwiązań i technologii VR; oraz
- maksymalizację korzyści płynących z synergii w ramach Grupy i wzmocnienie możliwości czerpania z jej zaplecza kompetencyjnego.

Realizacja powyższych celów ma przynieść korzyści wszystkim interesariuszom Spółki w postaci wzrostu jej wartości i możliwości dzielenia się wypracowanymi zyskami, w tym poprzez rekomendację Zarządu odnośnie wypłaty dywidendy.

3.5. STANOWISKO ODNOŚNIE DO MOŻLIWOŚCI ZREALIZOWANIA PUBLIKOWANYCH PROGNOZ WYNIKÓW NA DANY ROK W ŚWIETLE WYNIKÓW ZAPREZENTOWANYCH W RAPORCIE KWARTALNYM

Zarząd Spółki nie publikował prognoz wyników finansowych na 2024 r.

3.6. OPIS STANU REALIZACJI DZIAŁAŃ I INWESTYCJI EMITENTA ORAZ HARMONOGRAMU ICH REALIZACJI

- Prace nad grą „Green Hell VR”



W okresie od dnia premiery, tj. 07.04.2022 r. do 31.03.2024 r. sprzedaż netto gry „Green Hell VR”, tj. z uwzględnieniem zwrotów oraz reklamacji w ramach tzw. procedury chargeback, na platformach Meta Quest 2, Steam, Pico, Sony PlayStation VR2 i HTC wyniosła 325 tys. kopii.

Spółka kontynuuje wsparcie gry poprzez wydawanie kolejnych poprawek w formie patchy i hotfixów. Mają one na celu usprawnienie rozgrywki, a także zaadresowanie uwag zgłaszanych przez graczy.

W pierwszym kwartale 2024 r. Spółka kontynuowała prace produkcyjne nad kolejną częścią dodatku do gry, czyli „Spirits of Amazonia Part 2”, która wraz ze „Spirits of Amazonia Part 3” zostanie udostępniona nie później niż do połowy 2025 r.

Główna aktywność zespołu pracującego nad rozwojem „Green Hell VR” koncentrowała się na stworzeniu trybu kooperacyjnego. Tryb umożliwiający rozgrywkę wieloosobową dla maksymalnie czterech graczy zostanie udostępniony jako dodatkowa funkcjonalność jeszcze w 2024 r.

Wszystkie dodatkowe zawartości do gry „Green Hell VR” zostaną zaofertowane bezpłatnie.

- **Prace nad grą „Bulletstorm VR”**



W dniu 18.01.2024 r. odbyła się premiera gry „Bulletstorm VR”, nad którą Spółka prowadziła prace na podstawie podpisanej w dniu 13.12.2021 r. umowy wydawniczo-produkcyjnej z PCF Group S.A. („**Umowa Wydawnicza**”). Projekt został w całości sfinansowany przez PCF Group S.A. jako wydawcę w miarę realizacji przez Spółkę kontraktowanych w ramach procesu produkcyjnego kluczowych etapów produkcji gry (tzw. milestones).

Wobec niesatysfakcjonującej premiery gry „Bulletstorm VR” strony Umowy Wydawniczej postanowiły o jej rozwiązaniu za porozumieniem, ze skutkiem na dzień 19.01.2024 r., określając przy tym brak uprawnień Spółki do wynagrodzenia w formie tantiem ze sprzedaży gry (royalties).

Jednocześnie, wraz z rozwiązaniem Umowy Wydawniczej, strony rozliczyły pozostałe kluczowe etapy produkcji gry „Bulletstorm VR”, obejmujące okres do czasu premiery gry w dniu

18.01.2024 r. W ramach rozliczenia oraz w oparciu o postanowienia Umowy Wydawniczej, PCF Group S.A., jako wydawca, obciążyła Spółkę kosztem dodatkowych prac deweloperskich oraz prac związanych z kontrolą jakości gry zrealizowanych przez PCF Group S.A. na rzecz Spółki w wysokości 871 tys. zł.

Po wydaniu gry „Bulletstorm VR” spółka PCF Group S.A., jako jej producent i wydawca, zleciła Spółce wykonanie dodatkowych usług deweloperskich związanych z dalszym rozwojem gry. Począwszy od dnia rozwiązania umowy wydawniczej Incuvo otrzymuje od PCF Group S.A. wynagrodzenie za wykonane usługi deweloperskie, zgodnie z umową pomiędzy oboma podmiotami.

- **Projekt „Bison”**

W dniu 12.11.2023 r. Spółka zawarła z PCF Group S.A. umowę świadczenia przez Spółkę usług deweloperskich przy produkcji nowej gry wideo pod nazwą kodową „Bison”, której premiera planowana jest na 2025 r.

Projekt „Bison” obejmuje produkcję gry wideo z gatunku *Immersive VR Action Survival*, opartej o własne prawa własności intelektualnej Grupy, przeznaczonej na najbardziej rozpoznawalne platformy sprzętowe wirtualnej rzeczywistości (*virtual reality*, VR) obecnych i przyszłych generacji.

Projekt „Bison” realizowany jest przez Spółkę zgodnie z założeniami zaktualizowanego modelu biznesowego. Produkcja gry VR jest w całości finansowana przez PCF Group S.A. W ramach tego projektu Spółka dostarcza PCF Group S.A. usługi deweloperskie na zlecenie, na rzecz i pod nadzorem kompetencyjnym PCF Group S.A. jako wydawcy, w zamian za co będzie otrzymywała od PCF Group S.A. wynagrodzenie. W ramach procesu produkcyjnego spółka PCF Group S.A. będzie odpowiedzialna za wytworzenie produktu końcowego oraz za jego komercjalizację, w tym wprowadzenie do sprzedaży.

Prace nad grą VR prowadzone będą z wykorzystaniem silnika graficznego Unity.

3.7. INFORMACJE NA TEMAT AKTYWNOŚCI W ZAKRESIE WPROWADZANIA ROZWIĄZAŃ INNOWACYJNYCH W PRZEDSIĘBIORSTWIE

Emitent nie podejmował w okresie objętym raportem inicjatyw nastawionych na wprowadzenie rozwiązań innowacyjnych w przedsiębiorstwie.

3.8. WYBRANE DANE FINANSOWE WSZYSTKICH JEDNOSTEK ZALEŻNYCH EMITENTA NIEOBJĘTYCH KONSOLIDACJĄ

Nie dotyczy.

3.9. INFORMACJA O STRUKTURZE AKCJONARIATU EMITENTA

Zgodnie z wiedzą Spółki, wykaz akcjonariuszy Spółki posiadających co najmniej 5% głosów na walnym zgromadzeniu na dzień sporządzenia raportu przedstawia się następująco:

Lp.	Nazwa akcjonariusza	Liczba akcji		Łączna wartość nominalna akcji w zł	Procentowy udział posiadanych przez akcjonariusza akcji w kapitale zakładowym Spółki
		Zwykłe	Uprzywilejowane		
1	PCF Group S.A.	8 892 778	–	4 446 389,00 zł	62,25%
2	Pozostali akcjonariusze	5 391 727	–	2 695 863,50 zł	37,75%
	Ogółem	14 284 505	–	7 142 252,50 zł	100,00%

3.10. ZATRUDNIENIE



Stan zatrudnienia na dzień 31.03.2024 r. w przeliczeniu na pełne etaty wynosił:

Forma zatrudnienia	Liczba zatrudnionych	Liczba pełnych etatów
Umowa o pracę	13	12,75
Umowa o dzieło, zlecenie i inne	61	-----

4. ZATWIERDZENIE DO PUBLIKACJI

Niniejszy raport został zatwierdzony do publikacji przez Zarząd Spółki w dniu 13.05.2024 r.

Podpisy zgodnie z zasadami reprezentacji Spółki

Data	Imię i nazwisko	Funkcja	Podpis
zgodnie z datą podpisu elektronicznego	Andrzej Wychowaniec	Prezes Zarządu	 <p>ANDRZEJ WYCHOWANIEC PNOPL-73010815153 2024-05-13 13:48:52 Signed on the platform AUTENTI</p>
zgodnie z datą podpisu elektronicznego	Anna Kulczyńska	Wiceprezes Zarządu ds. Operacji	<p>Signature valid Digitally signed by Anna Kulczyńska Date: 2024.05.13 12:43:26 CEST</p> 



INCUVVO

A PEOPLE CAN FLY STUDIO

UL. LIGOCKA 103
40-568 KATOWICE
INCUVVO@INCUVVO.COM